

令和4年度 卒業生の進路状況

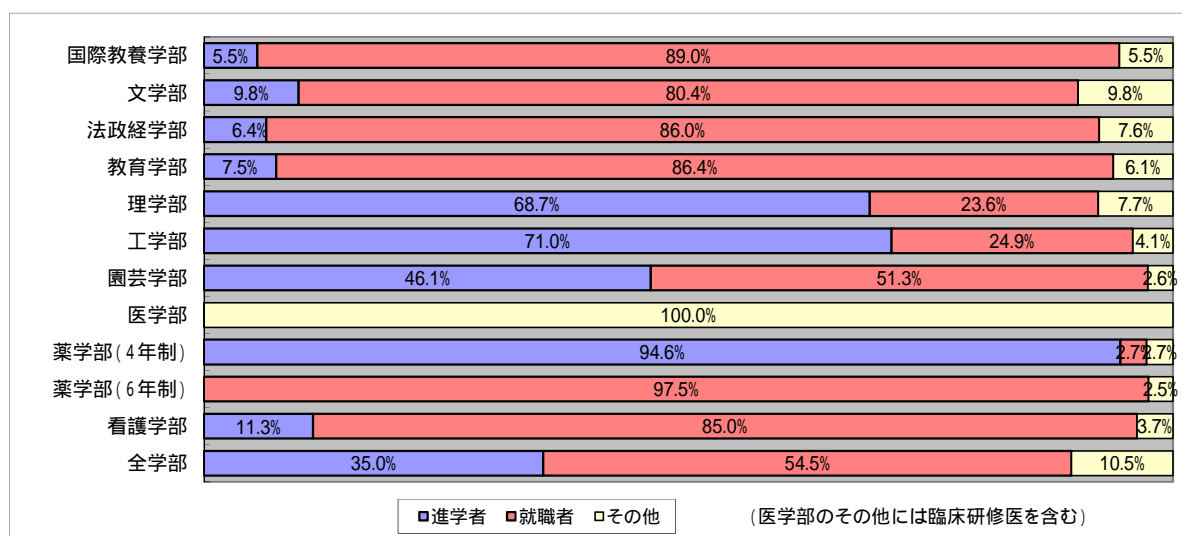
(令和5年5月1日現在)

		国際 教養部	文 学 部	法政 経学 部	教育 学部	理 学 部	工 学 部	園 芸 学 部	医 学 部	薬 (4 年 制 部)	薬 (6 年 制 部)	看 護 学 部	合 計
進 学 者	大学院 研究科	5 5	16 4	22 7	28 14	134 35	481 70	90 40		35 11		5 5	816 191
	大 学 学 部			1									1
	短 期 大 学 本 科												
	専 攻 科 ・ 別 科		1									4 4	5 4
	小 計	5 5	17 4	23 7	28 14	134 35	481 70	90 40		35 11		9 9	822 195
就 職 者	無期雇用労働者、 自営業主等	81 49	136 90	306 99	295 204	42 11	159 45	100 55		1 1	34 23	67 65	1,221 642
	有期雇用労働者		4 1	2	29 19	3 1	10 1				5 3	1 1	54 26
	臨 時 労 働 者					1							1
	小 計	81 49	140 91	308 99	324 223	46 12	169 46	100 55		1 1	39 26	68 66	1,276 668
臨 床 研 修 医 (予 定 者 を 含 む)									114 29				114 29
専 修 学 校 ・ 外 国 の 学 校 等 入 学 者			1 1		1	1	3 2					1 1	7 4
上 記 以 外 の 者	進学準備中の者		1 1	3 1		2 1	5						11 3
	就職準備中の者	2 2	13 3	22 4	17 8	12 2	12 5	3					83 22
	そ の 他	3 1	2	2	5 3		8 2		6	1	1	2 2	30 8
	小 計	5 3	16 4	27 5	22 11	14 3	25 2	5 3	6	1	1	2 2	124 33
合 計		91 57	174 100	358 111	375 248	195 50	678 120	195 98	120 29	37 12	40 26	80 78	2,343 929
就 職 率		97.6%	91.5%	93.3%	95.0%	79.3%	93.4%	95.2%	100.0%	100.0%	100.0%	100.0%	94.4%
令 和 3 年 度 就 職 率		96.4%	91.1%	89.9%	96.6%	74.5%	89.0%	95.2%	100.0%	100.0%	100.0%	98.7%	93.2%

下段は、女子を内数で示す。

本表中「上記以外の者」のその他とは、学校基本調査2-1の「J」.左記以外の者」のその他及び「不詳・死亡の者」をいう。

就職率 = (就職者+臨床研修医) / (就職者+臨床研修医+就職準備中の者)



令和4年度 卒業生の進路状況

学部 卒業生 集計

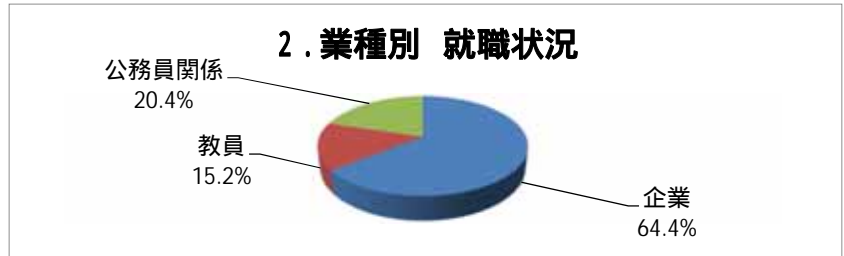
1. 進路状況

進路別	人数	進路割合
進学	822	35.1%
就職	1,276	54.4%
臨床研修医	114	4.9%
その他	131	5.6%
計	2,343	100.0%



2. 業種別 就職状況

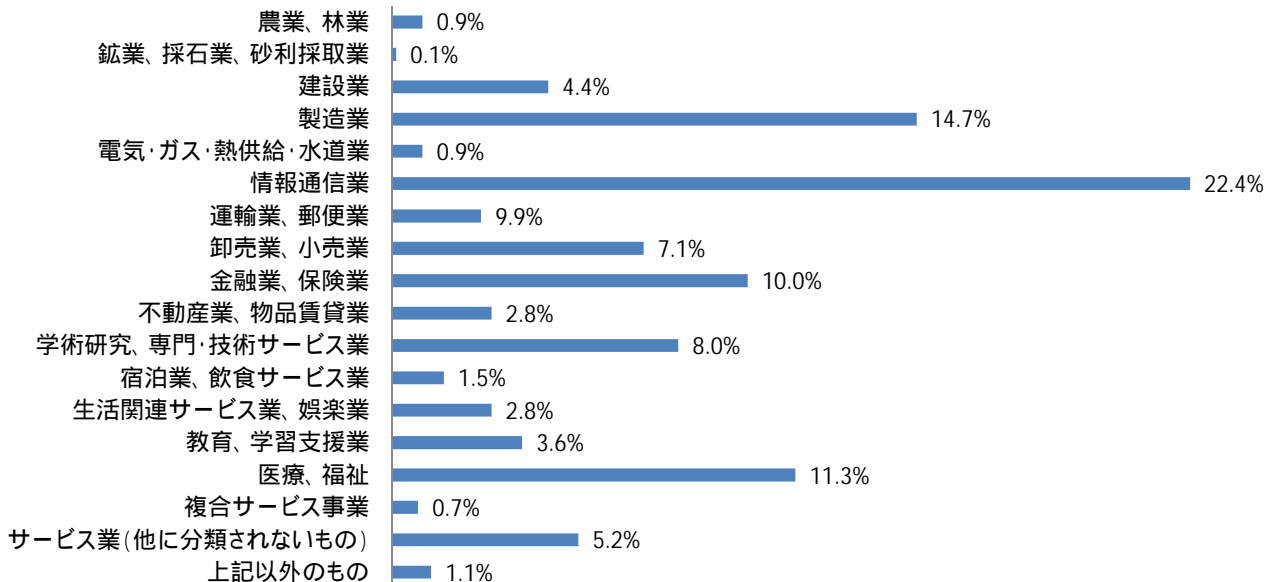
業種別	就職者(人)	就職割合
企業	822	64.4%
教員	194	15.2%
公務員関係	260	20.4%
計	1,276	100.0%



3 - 1. 企業 産業別就職状況

産業別	就職者(人)	就職割合
農業、林業	7	0.9%
鉱業、採石業、砂利採取業	1	0.1%
建設業	36	4.4%
製造業	121	14.7%
電気・ガス・熱供給・水道業	7	0.9%
情報通信業	184	22.4%
運輸業、郵便業	21	2.5%
卸売業、小売業	58	7.1%
金融業、保険業	82	10.0%
不動産業、物品賃貸業	23	2.8%
学術研究、専門・技術サービス業	66	8.0%
宿泊業、飲食サービス業	12	1.5%
生活関連サービス業、娯楽業	23	2.8%
教育、学習支援業	30	3.6%
医療、福祉	93	11.3%
複合サービス事業	6	0.7%
サービス業(他に分類されないもの)	43	5.2%
上記以外のもの	9	1.1%
計	822	100.0%

3 - 1. 企業 産業別就職状況

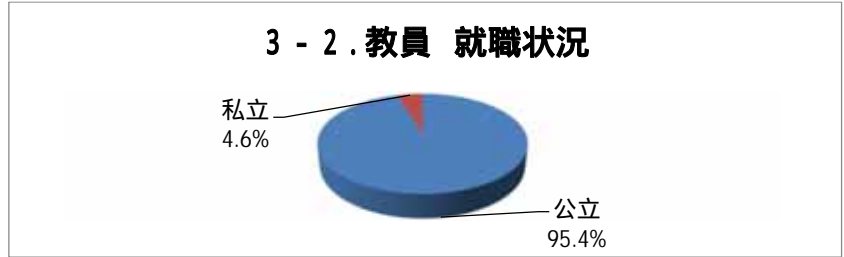


令和4年度 卒業生の進路状況

学部 卒業生 集計

3 - 2 . 教員 就職状況

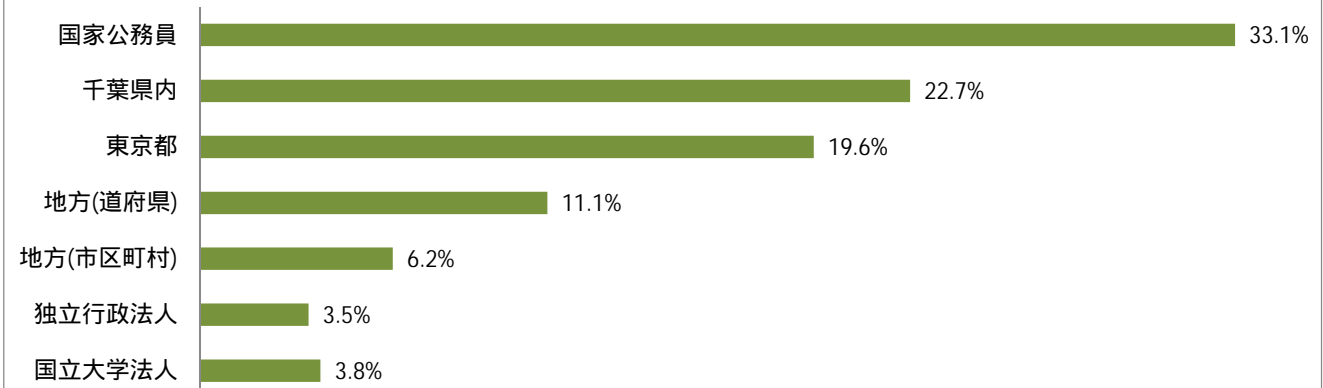
教員	就職者(人)	就職割合
公立	185	95.4%
私立	9	4.6%
計	194	100.0%



3 - 3 . 公務員関係 就職状況

公務員関係	就職者(人)	就職割合
国家公務員	86	33.1%
千葉県内	59	22.7%
東京都	51	19.6%
地方(道府県)	29	11.1%
地方(市区町村)	16	6.2%
独立行政法人	9	3.5%
国立大学法人	10	3.8%
計	260	100.0%

3 - 3 . 公務員関係 就職状況

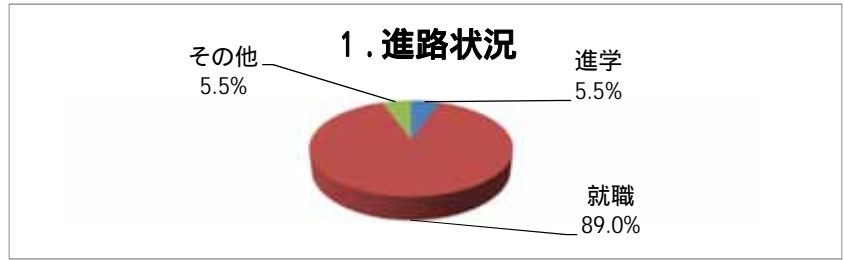


令和4年度 卒業生の進路状況

国際教養学部

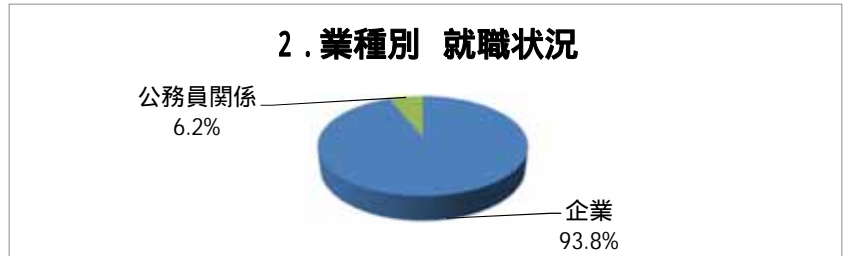
1. 進路状況

進路別	人数	進路割合
進学	5	5.5%
就職	81	89.0%
その他	5	5.5%
計	91	100.0%



2. 業種別 就職状況

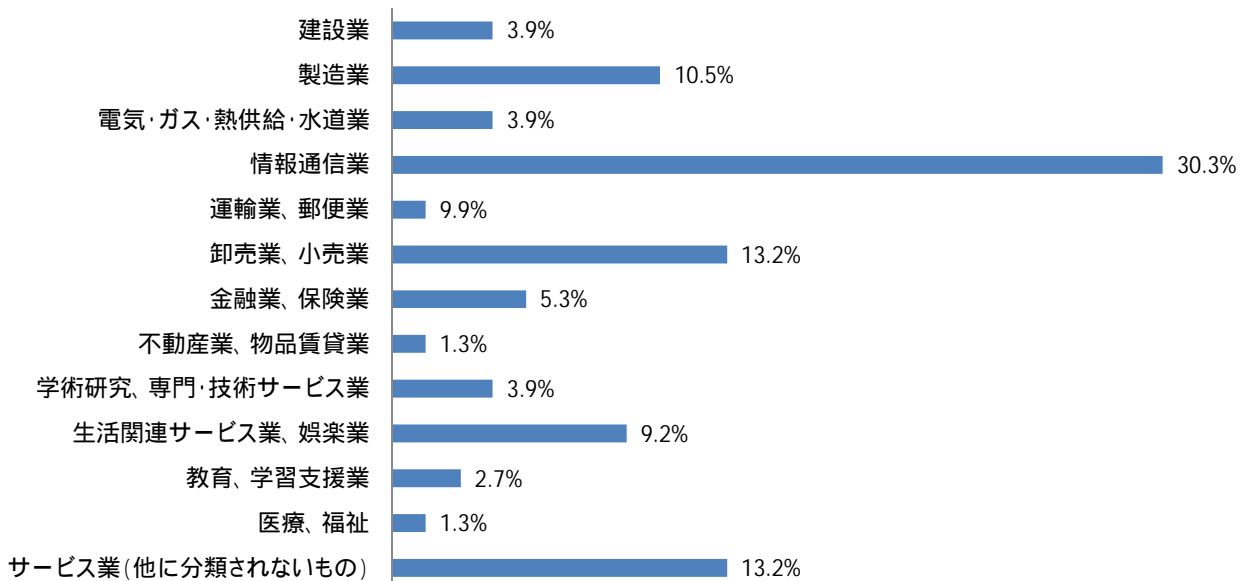
業種別	就職者(人)	就職割合
企業	76	93.8%
教員	0	0.0%
公務員関係	5	6.2%
計	81	100.0%



3 - 1. 企業 産業別就職状況

産業別	就職者(人)	就職割合
建設業	3	3.9%
製造業	8	10.5%
電気・ガス・熱供給・水道業	3	3.9%
情報通信業	23	30.3%
運輸業、郵便業	1	1.3%
卸売業、小売業	10	13.2%
金融業、保険業	4	5.3%
不動産業、物品賃貸業	1	1.3%
学術研究、専門・技術サービス業	3	3.9%
生活関連サービス業、娯楽業	7	9.2%
教育、学習支援業	2	2.7%
医療、福祉	1	1.3%
サービス業(他に分類されないもの)	10	13.2%
計	76	100.0%

3 - 1. 企業 産業別就職状況



令和4年度 卒業生の進路状況

国際教養学部

3 - 3 . 公務員関係 就職状況

公務員関係	就職者(人)	就職割合
国家公務員	1	20.0%
千葉県内	1	20.0%
東京都	1	20.0%
地方(道府県)	1	20.0%
地方(市区町村)	1	20.0%
計	5	100.0%

3 - 3 . 公務員関係 就職状況

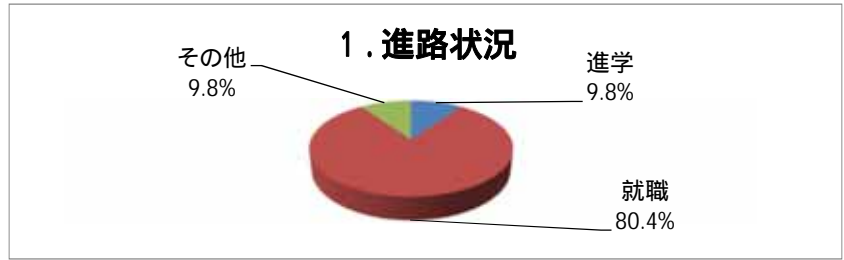


令和4年度 卒業生の進路状況

文学部

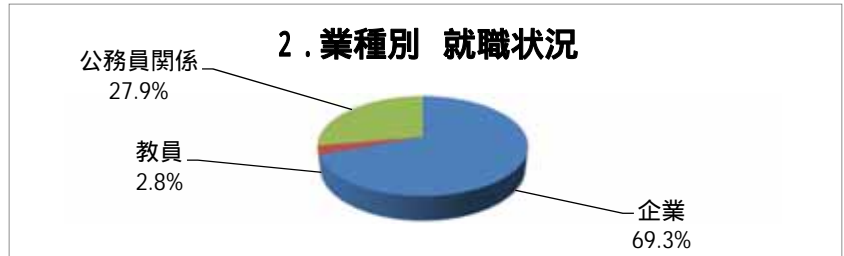
1. 進路状況

進路別	人数	進路割合
進学	17	9.8%
就職	140	80.4%
その他	17	9.8%
計	174	100.0%



2. 業種別 就職状況

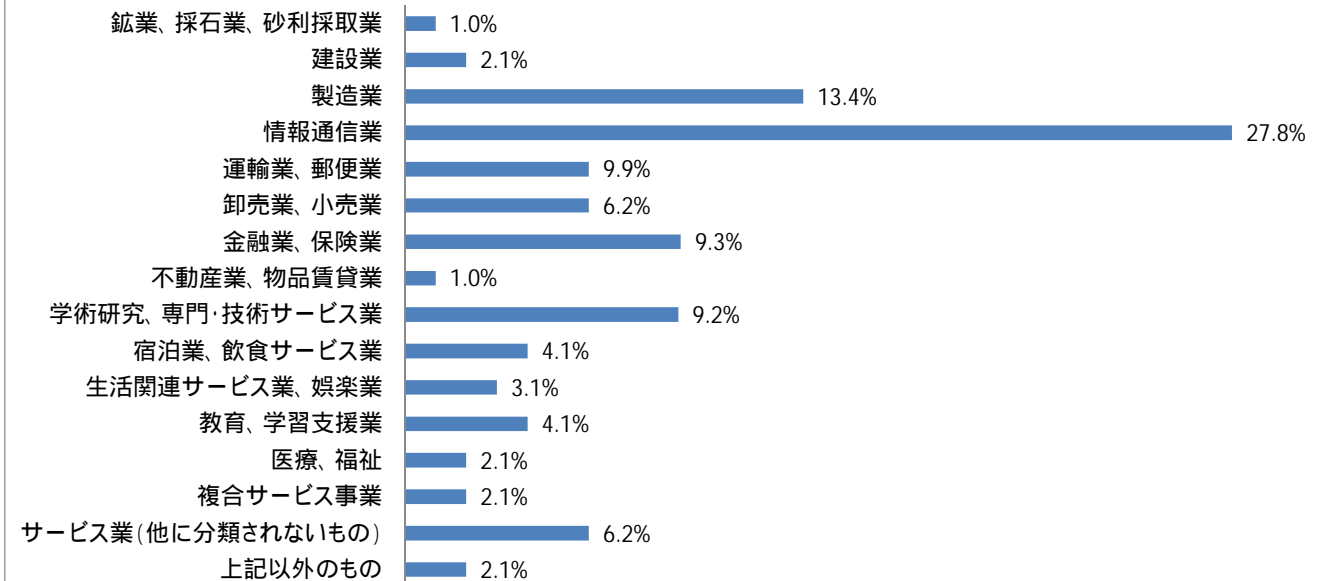
業種別	就職者(人)	就職割合
企業	97	69.3%
教員	4	2.8%
公務員関係	39	27.9%
計	140	100.0%



3 - 1. 企業 産業別就職状況

産業別	就職者(人)	就職割合
鉱業、採石業、砂利採取業	1	1.0%
建設業	2	2.1%
製造業	13	13.4%
情報通信業	27	27.8%
運輸業、郵便業	6	6.2%
卸売業、小売業	6	6.2%
金融業、保険業	9	9.3%
不動産業、物品賃貸業	1	1.0%
学術研究、専門・技術サービス業	9	9.2%
宿泊業、飲食サービス業	4	4.1%
生活関連サービス業、娯楽業	3	3.1%
教育、学習支援業	4	4.1%
医療、福祉	2	2.1%
複合サービス事業	2	2.1%
サービス業(他に分類されないもの)	6	6.2%
上記以外のもの	2	2.1%
計	97	100.0%

3 - 1. 企業 産業別就職状況

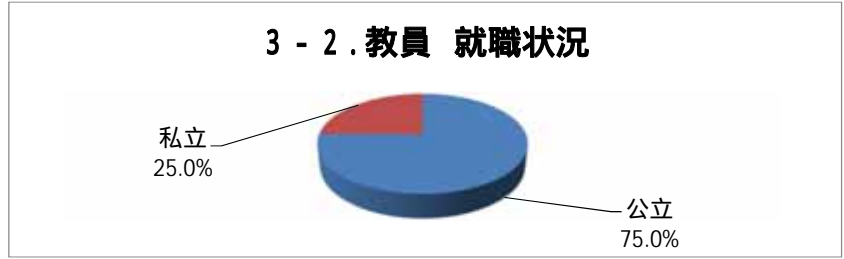


令和4年度 卒業生の進路状況

文学部

3 - 2 . 教員 就職状況

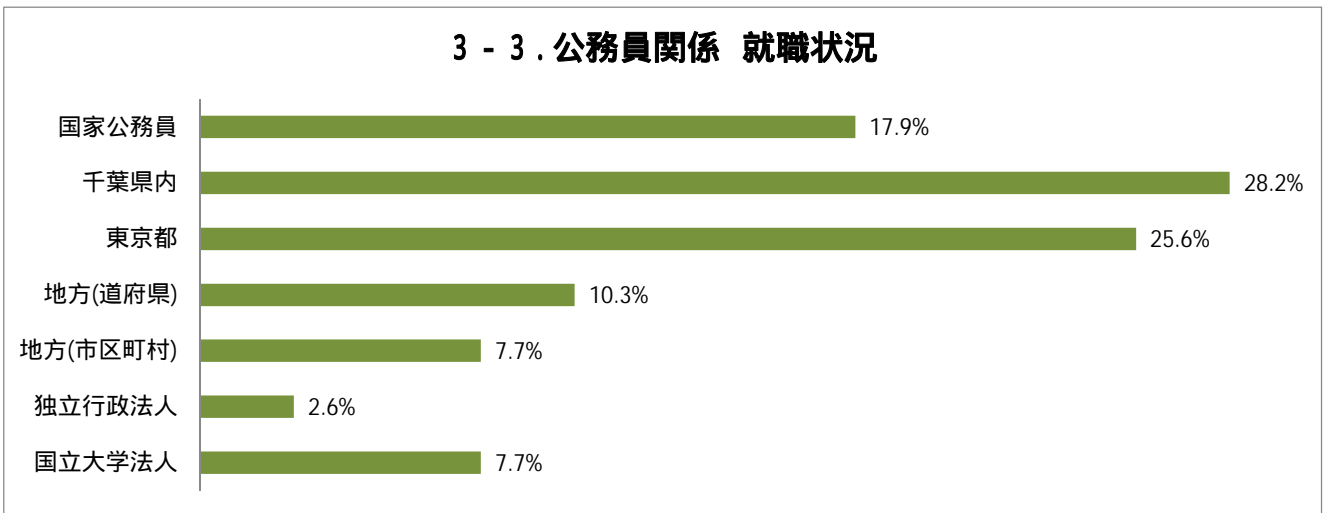
教員	就職者(人)	就職割合
公立	3	75.0%
私立	1	25.0%
計	4	100.0%



3 - 3 . 公務員関係 就職状況

公務員関係	就職者(人)	就職割合
国家公務員	7	17.9%
千葉県内	11	28.2%
東京都	10	25.6%
地方(道府県)	4	10.3%
地方(市区町村)	3	7.7%
独立行政法人	1	2.6%
国立大学法人	3	7.7%
計	39	100.0%

3 - 3 . 公務員関係 就職状況

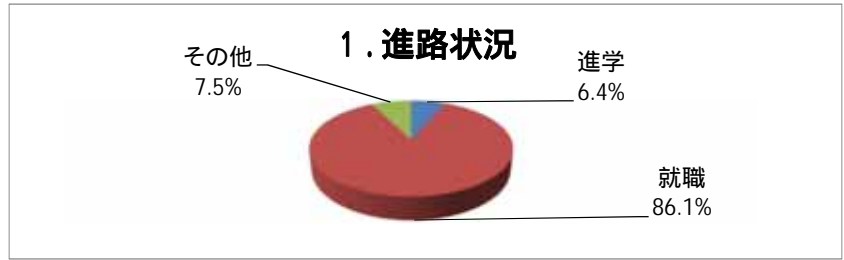


令和4年度 卒業生の進路状況

法政経学部

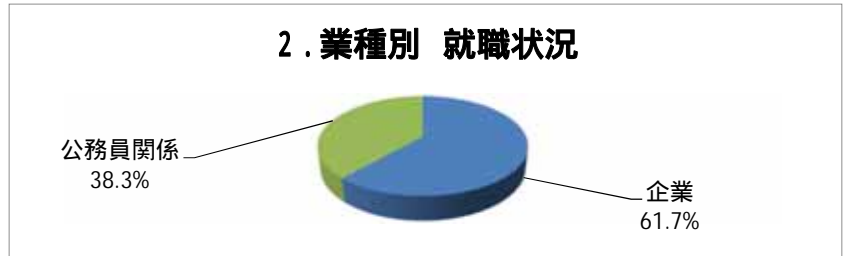
1. 進路状況

進路別	人数	進路割合
進学	23	6.4%
就職	308	86.1%
その他	27	7.5%
計	358	100.0%



2. 業種別 就職状況

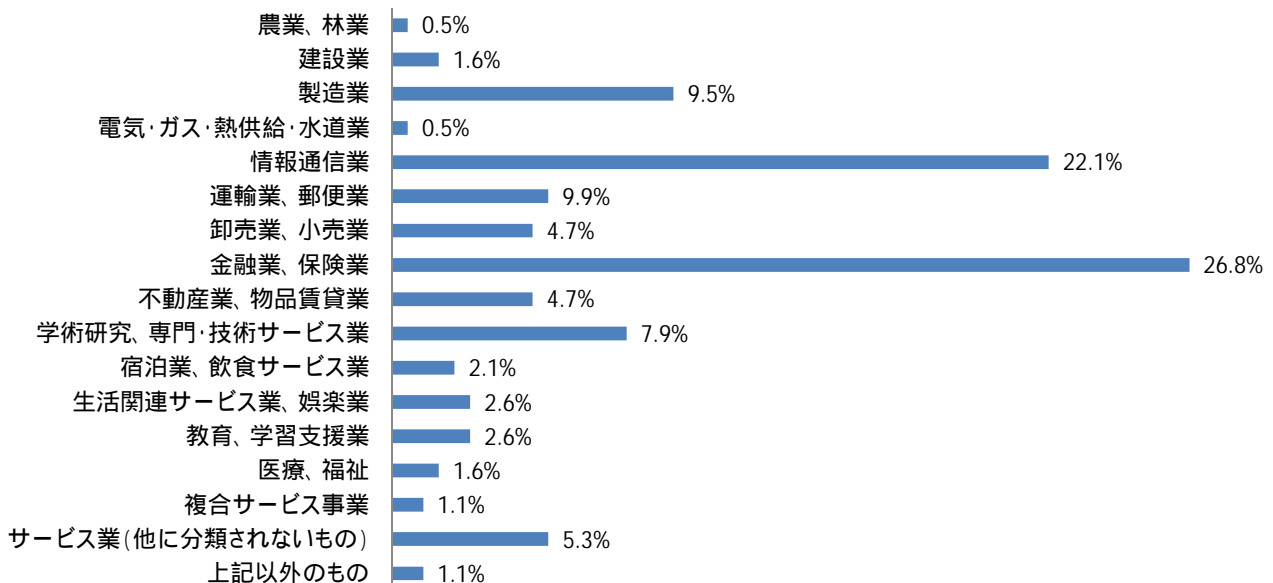
業種別	就職者(人)	就職割合
企業	190	61.7%
教員	0	0.0%
公務員関係	118	38.3%
計	308	100.0%



3 - 1. 企業 産業別就職状況

産業別	就職者(人)	就職割合
農業、林業	1	0.5%
建設業	3	1.6%
製造業	18	9.5%
電気・ガス・熱供給・水道業	1	0.5%
情報通信業	42	22.1%
運輸業、郵便業	10	5.3%
卸売業、小売業	9	4.7%
金融業、保険業	51	26.8%
不動産業、物品賃貸業	9	4.7%
学術研究、専門・技術サービス業	15	7.9%
宿泊業、飲食サービス業	4	2.1%
生活関連サービス業、娯楽業	5	2.6%
教育、学習支援業	5	2.6%
医療、福祉	3	1.6%
複合サービス事業	2	1.1%
サービス業(他に分類されないもの)	10	5.3%
上記以外のもの	2	1.1%
計	190	100.0%

3 - 1. 企業 産業別就職状況



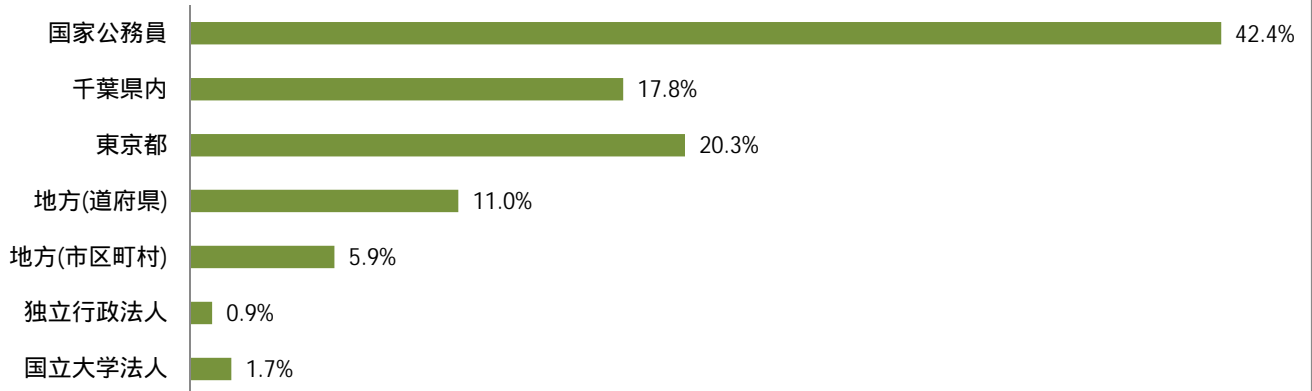
令和4年度 卒業生の進路状況

法政経学部

3 - 2 . 公務員関係 就職状況

公務員関係	就職者(人)	就職割合
国家公務員	50	42.4%
千葉県内	21	17.8%
東京都	24	20.3%
地方(道府県)	13	11.0%
地方(市区町村)	7	5.9%
独立行政法人	1	0.9%
国立大学法人	2	1.7%
計	118	100.0%

3 - 2 . 公務員関係 就職状況

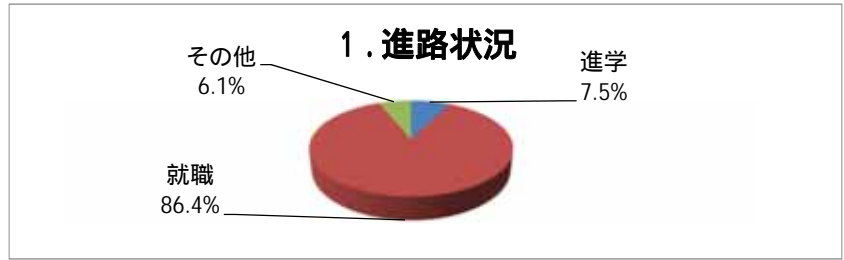


令和4年度 卒業生の進路状況

教育学部

1. 進路状況

進路別	人数	進路割合
進学	28	7.5%
就職	324	86.4%
その他	23	6.1%
計	375	100.0%



2. 業種別 就職状況

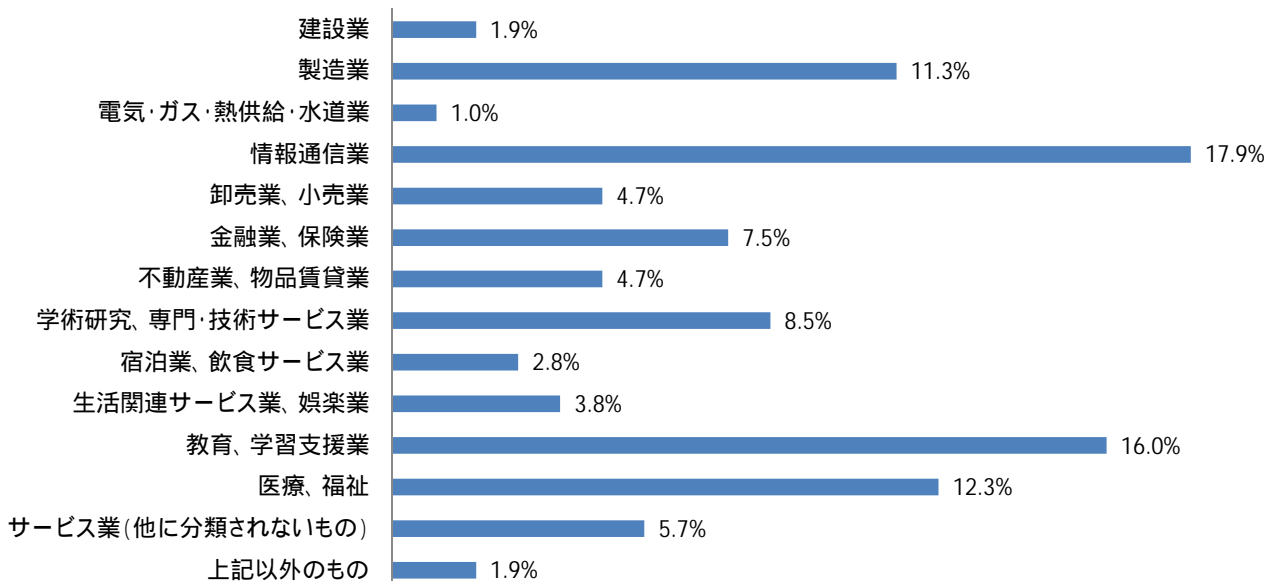
業種別	就職者(人)	就職割合
企業	106	32.7%
教員	186	57.4%
公務員関係	32	9.9%
計	324	100.0%



3 - 1. 企業 産業別就職状況

産業別	就職者(人)	就職割合
建設業	2	1.9%
製造業	12	11.3%
電気・ガス・熱供給・水道業	1	1.0%
情報通信業	19	17.9%
卸売業、小売業	5	4.7%
金融業、保険業	8	7.5%
不動産業、物品賃貸業	5	4.7%
学術研究、専門・技術サービス業	9	8.5%
宿泊業、飲食サービス業	3	2.8%
生活関連サービス業、娯楽業	4	3.8%
教育、学習支援業	17	16.0%
医療、福祉	13	12.3%
サービス業(他に分類されないもの)	6	5.7%
上記以外のもの	2	1.9%
計	106	100.0%

3 - 1. 企業 産業別就職状況



令和4年度 卒業生の進路状況

教育学部

3 - 2 . 教員 就職状況

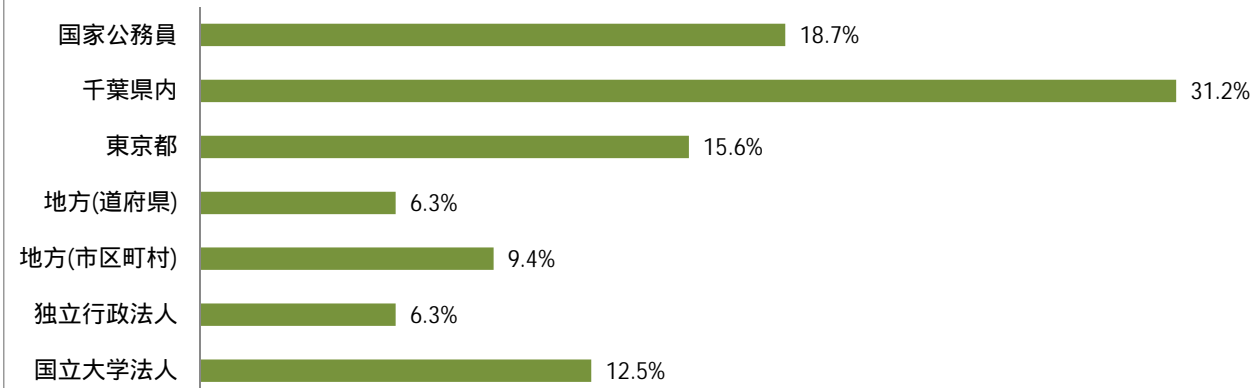
教員	就職者(人)	就職割合
公立	179	96.2%
私立	7	3.8%
計	186	100.0%



3 - 3 . 公務員関係 就職状況

公務員関係	就職者(人)	就職割合
国家公務員	6	18.7%
千葉県内	10	31.2%
東京都	5	15.6%
地方(道府県)	2	6.3%
地方(市区町村)	3	9.4%
独立行政法人	2	6.3%
国立大学法人	4	12.5%
計	32	100.0%

3 - 3 . 公務員関係 就職状況

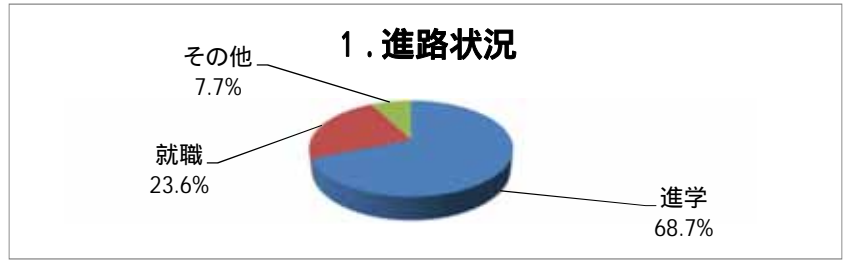


令和4年度 卒業生の進路状況

理学部

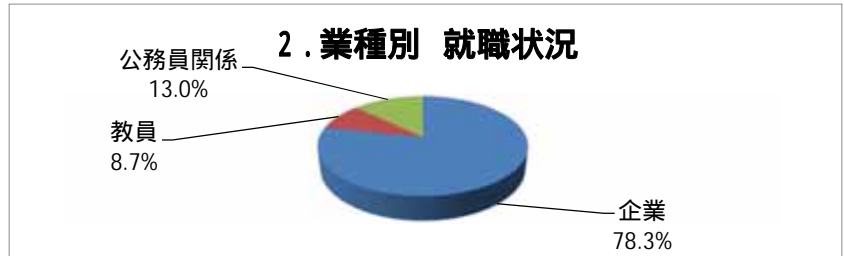
1. 進路状況

進路別	人数	進路割合
進学	134	68.7%
就職	46	23.6%
その他	15	7.7%
計	195	100.0%



2. 業種別 就職状況

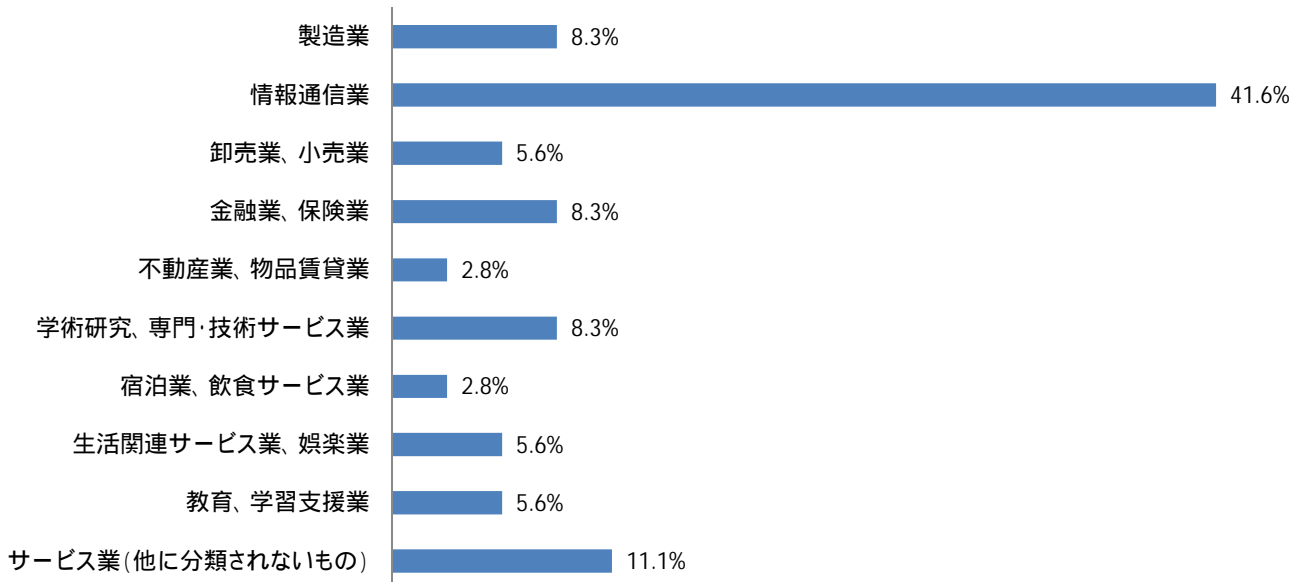
業種別	就職者(人)	就職割合
企業	36	78.3%
教員	4	8.7%
公務員関係	6	13.0%
計	46	100.0%



3 - 1. 企業 産業別就職状況

産業別	就職者(人)	就職割合
製造業	3	8.3%
情報通信業	15	41.6%
卸売業、小売業	2	5.6%
金融業、保険業	3	8.3%
不動産業、物品賃貸業	1	2.8%
学術研究、専門・技術サービス業	3	8.3%
宿泊業、飲食サービス業	1	2.8%
生活関連サービス業、娯楽業	2	5.6%
教育、学習支援業	2	5.6%
サービス業(他に分類されないもの)	4	11.1%
計	36	100.0%

3 - 1. 企業 産業別就職状況

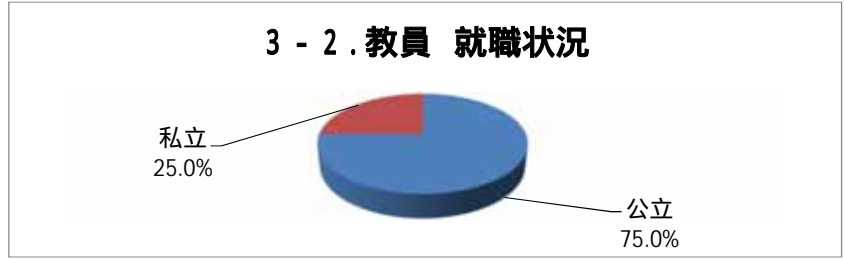


令和4年度 卒業生の進路状況

理学部

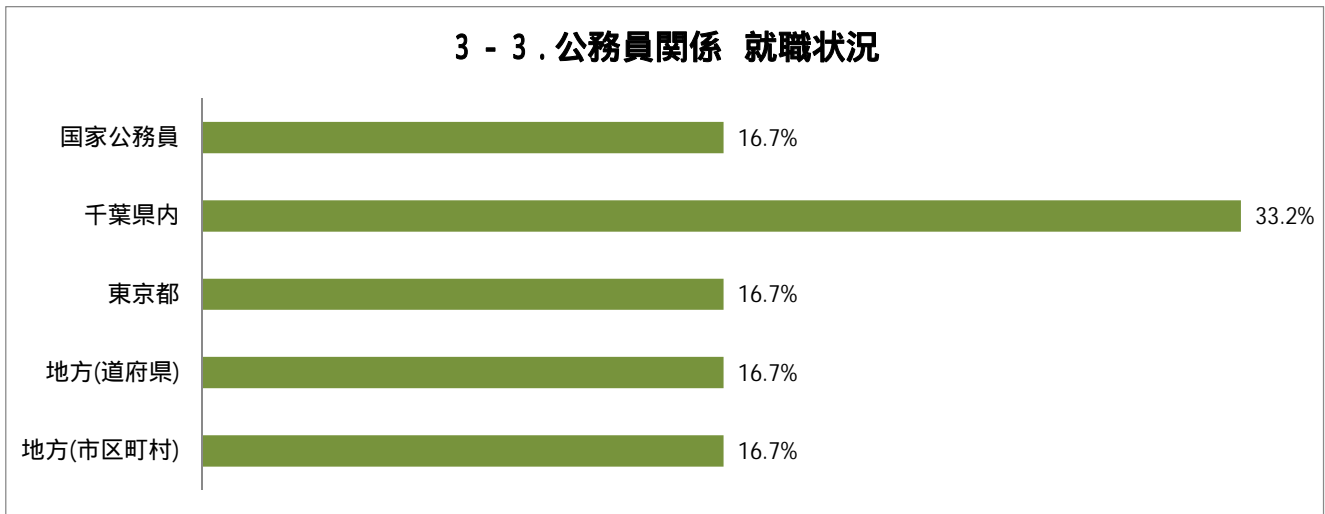
3 - 2 . 教員 就職状況

教員	就職者(人)	就職割合
公立	3	75.0%
私立	1	25.0%
計	4	100.0%



3 - 3 . 公務員関係 就職状況

公務員関係	就職者(人)	就職割合
国家公務員	1	16.7%
千葉県内	2	33.2%
東京都	1	16.7%
地方(道府県)	1	16.7%
地方(市区町村)	1	16.7%
計	6	100.0%

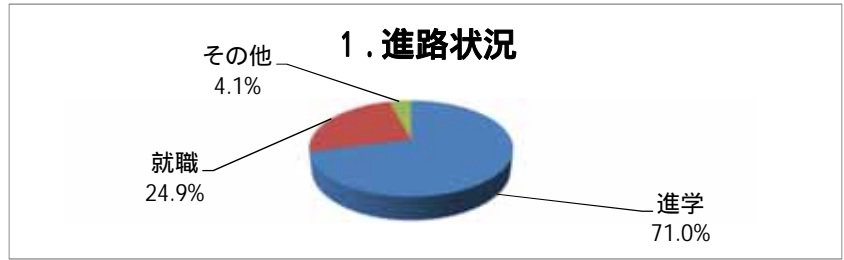


令和4年度 卒業生の進路状況

工学部

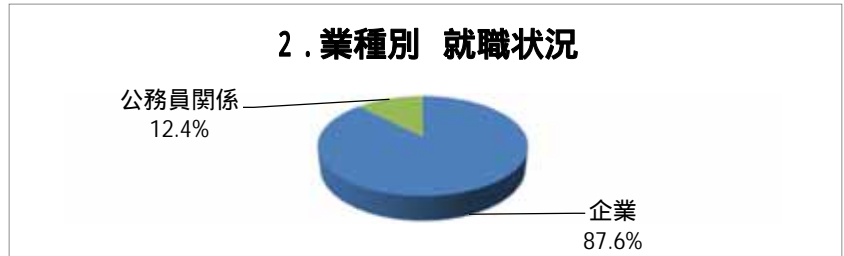
1. 進路状況

進路別	人数	進路割合
進学	481	71.0%
就職	169	24.9%
その他	28	4.1%
計	678	100.0%



2. 業種別 就職状況

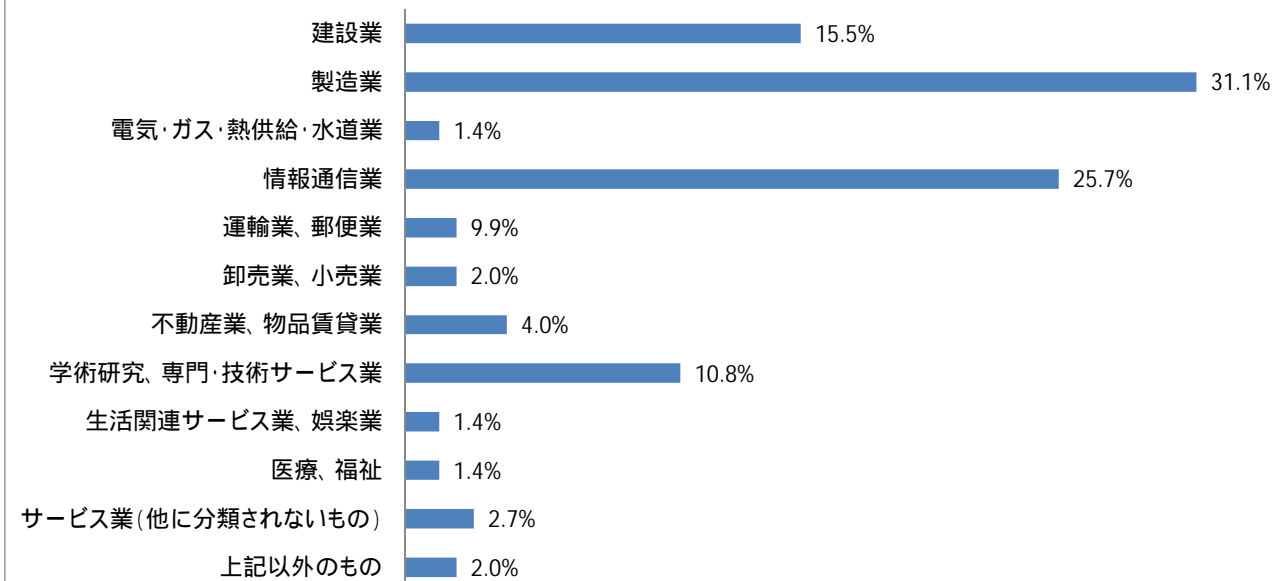
業種別	就職者(人)	就職割合
企業	148	87.6%
教員	0	0.0%
公務員関係	21	12.4%
計	169	100.0%



3 - 1. 企業 産業別就職状況

産業別	就職者(人)	就職割合
建設業	23	15.5%
製造業	46	31.1%
電気・ガス・熱供給・水道業	2	1.4%
情報通信業	38	25.7%
運輸業、郵便業	3	2.0%
卸売業、小売業	3	2.0%
不動産業、物品賃貸業	6	4.0%
学術研究、専門・技術サービス業	16	10.8%
生活関連サービス業、娯楽業	2	1.4%
医療、福祉	2	1.4%
サービス業(他に分類されないもの)	4	2.7%
上記以外のもの	3	2.0%
計	148	100.0%

3 - 1. 企業 産業別就職状況



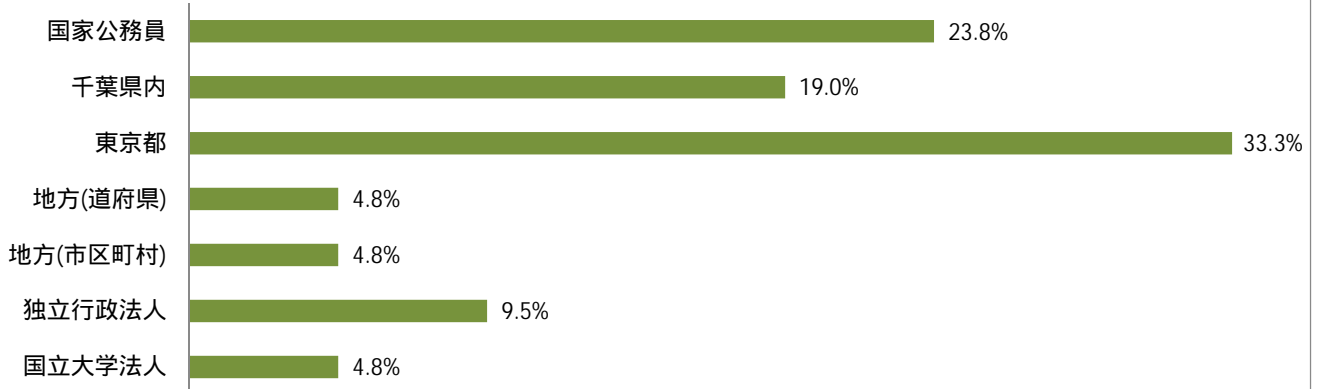
令和4年度 卒業生の進路状況

工学部

3 - 2 . 公務員関係 就職状況

公務員関係	就職者(人)	就職割合
国家公務員	5	23.8%
千葉県内	4	19.0%
東京都	7	33.3%
地方(道府県)	1	4.8%
地方(市区町村)	1	4.8%
独立行政法人	2	9.5%
国立大学法人	1	4.8%
計	21	100.0%

3 - 2 . 公務員関係 就職状況

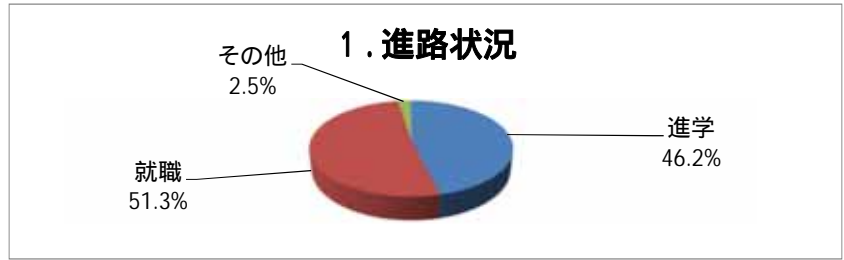


令和4年度 卒業生の進路状況

園芸学部

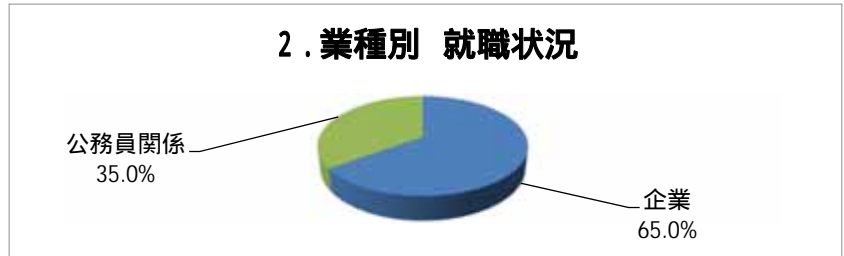
1. 進路状況

進路別	人数	進路割合
進学	90	46.2%
就職	100	51.3%
その他	5	2.5%
計	195	100.0%



2. 業種別 就職状況

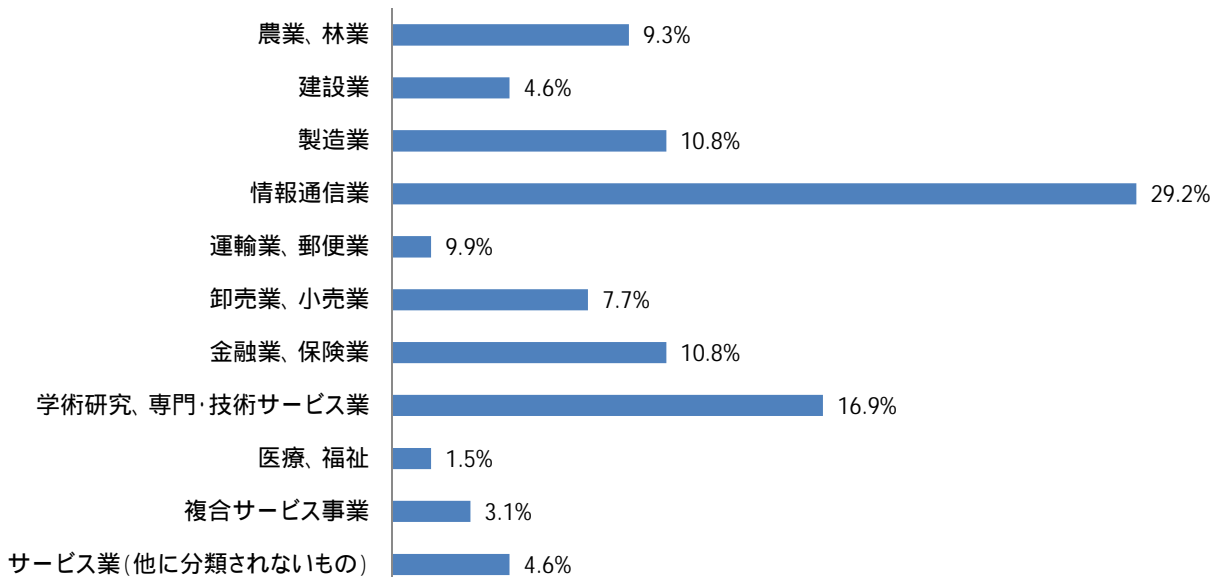
業種別	就職者(人)	就職割合
企業	65	65.0%
教員	0	0.0%
公務員関係	35	35.0%
計	100	100.0%



3 - 1. 企業 産業別就職状況

産業別	就職者(人)	就職割合
農業、林業	6	9.3%
建設業	3	4.6%
製造業	7	10.8%
情報通信業	19	29.2%
運輸業、郵便業	1	1.5%
卸売業、小売業	5	7.7%
金融業、保険業	7	10.8%
学術研究、専門・技術サービス業	11	16.9%
医療、福祉	1	1.5%
複合サービス事業	2	3.1%
サービス業(他に分類されないもの)	3	4.6%
計	65	100.0%

3 - 1. 企業 産業別就職状況



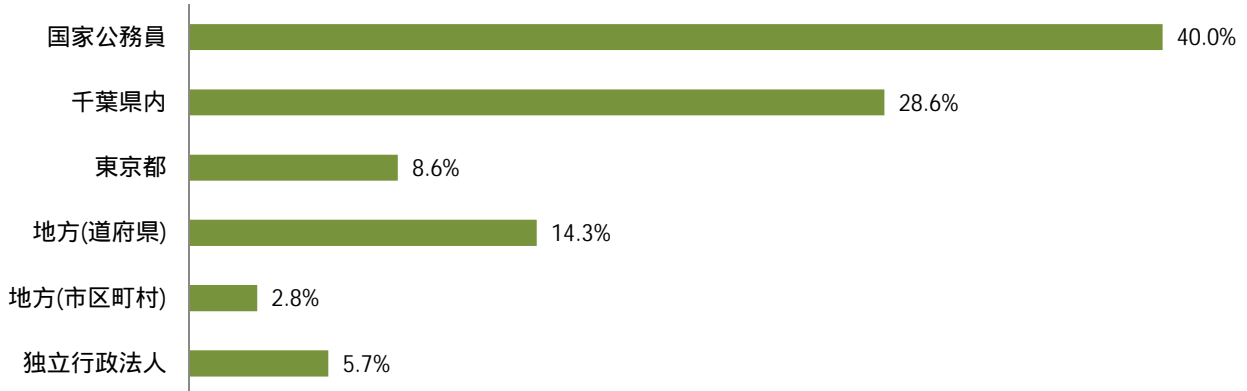
令和4年度 卒業生の進路状況

園芸学部

3 - 2 . 公務員関係 就職状況

公務員関係	就職者(人)	就職割合
国家公務員	14	40.0%
千葉県内	10	28.6%
東京都	3	8.6%
地方(道府県)	5	14.3%
地方(市区町村)	1	2.8%
独立行政法人	2	5.7%
計	35	100.0%

3 - 2 . 公務員関係 就職状況

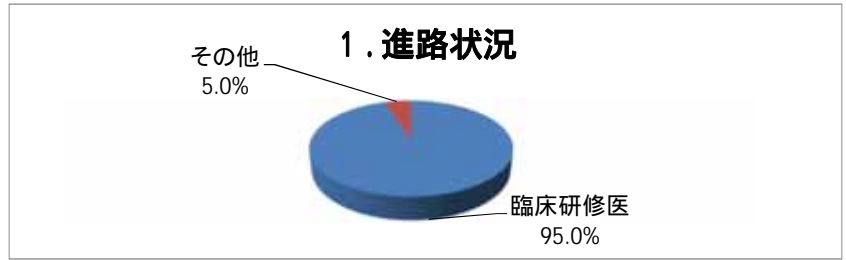


令和4年度 卒業生の進路状況

医学部

1. 進路状況

進路別	人数	進路割合
臨床研修医	114	95.0%
その他	6	5.0%
計	120	100.0%

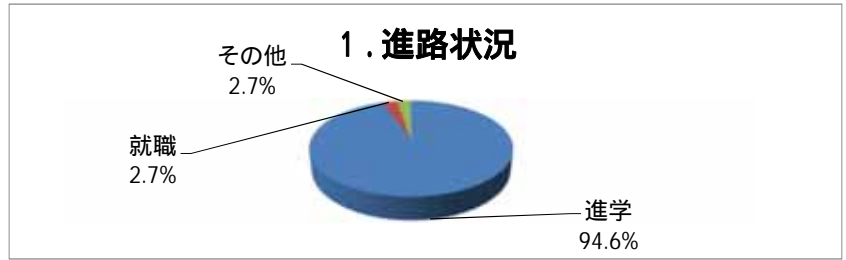


令和4年度 卒業生の進路状況

薬学部(4年制)

1. 進路状況

進路別	人数	進路割合
進学	35	94.6%
就職	1	2.7%
その他	1	2.7%
計	37	100.0%



2. 業種別 就職状況

業種別	就職者(人)	就職割合
企業	1	100.0%
教員	0	0.0%
公務員関係	0	0.0%
計	1	100.0%



3. 企業 産業別就職状況

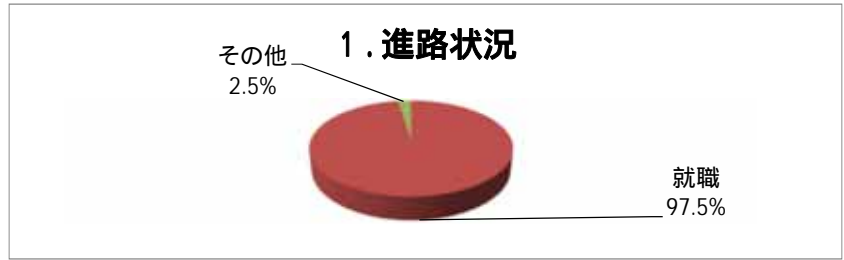
産業別	就職者(人)	就職割合
製造業	1	100.0%
計	1	100.0%

令和4年度 卒業生の進路状況

薬学部(6年制)

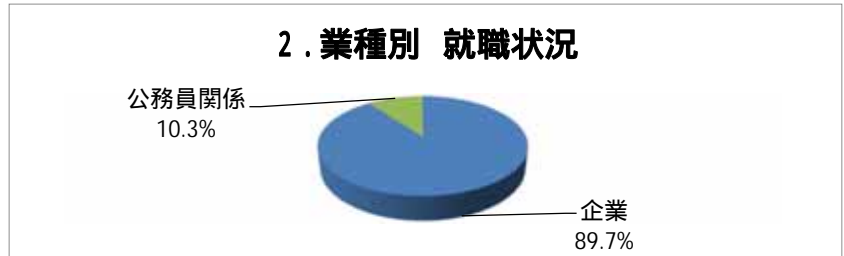
1. 進路状況

進路別	人数	進路割合
進学	0	0.0%
就職	39	97.5%
その他	1	2.5%
計	40	100.0%



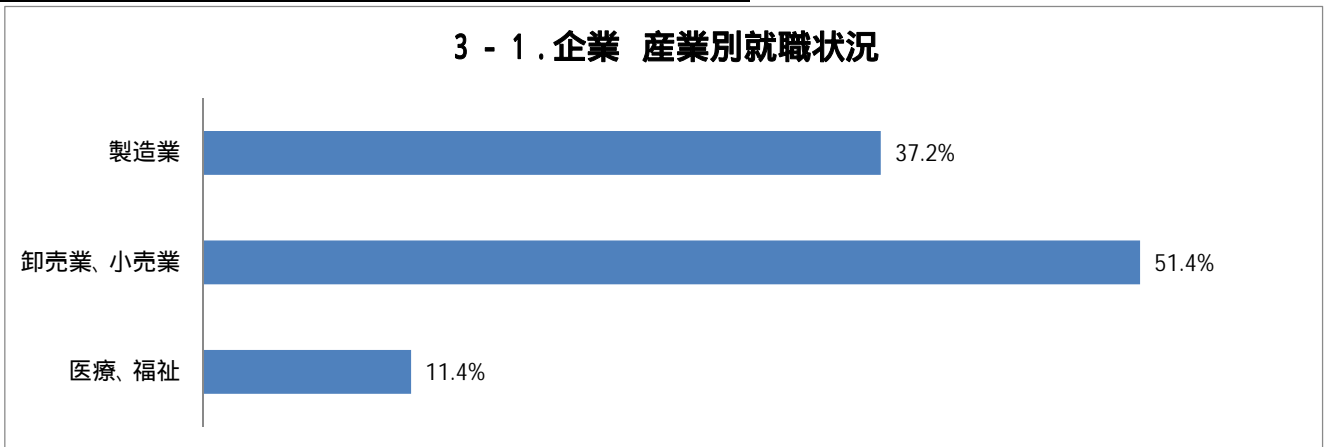
2. 業種別 就職状況

業種別	就職者(人)	就職割合
企業	35	89.7%
教員	0	0.0%
公務員関係	4	10.3%
計	39	100.0%



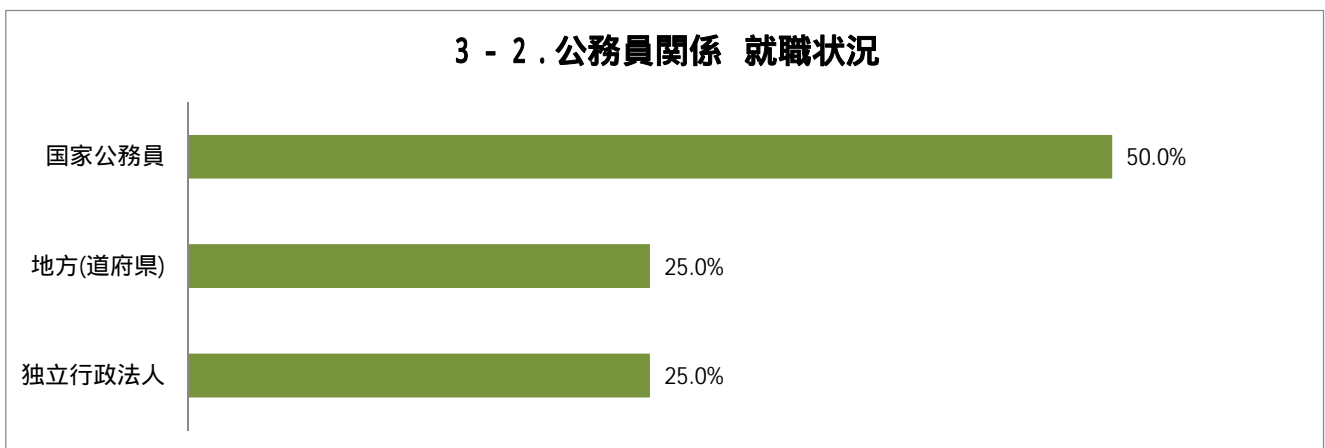
3 - 1. 企業 産業別就職状況

産業別	就職者(人)	就職割合
製造業	13	37.2%
卸売業、小売業	18	51.4%
医療、福祉	4	11.4%
計	35	100.0%



3 - 2. 公務員関係 就職状況

公務員関係	就職者(人)	就職割合
国家公務員	2	50.0%
地方(道府県)	1	25.0%
独立行政法人	1	25.0%
計	4	100.0%

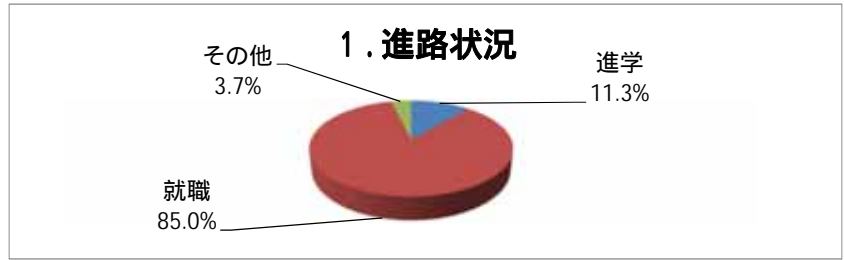


令和4年度 卒業生の進路状況

看護学部

1. 進路状況

進路別	人数	進路割合
進学	9	11.3%
就職	68	85.0%
その他	3	3.7%
計	80	100.0%



2. 業種別 就職状況

業種別	就職者(人)	就職割合
企業	68	100.0%
計	68	100.0%

3 - 1. 企業 産業別就職状況

産業別	就職者(人)	就職割合
情報通信業	1	1.5%
医療、福祉	67	98.5%
計	68	100.0%

3 - 1. 企業 産業別就職状況

